

NOVA Wood tables de réunion et café



CARACTÉRISTIQUES

- Facile à assembler et à démonter - principe «métal contre métal»
- Un seul outil pour l'assemblage (DIN911 S5)
- Connexions boulonnées (sans vis à bois)

NORME DE QUALITE

- LST EN 527-1:2011
- LST EN 527-2:2017
- LST EN 1730:2012

GARANTIE

- 5 ans

TECHNICAL INFORMATION

Plateau

- MFC (aggloméré recouvert de mélamine) de 25 mm avec chants ABS de 2 mm ;
- MDF 26 mm recouvert de HPL avec chants aile d'avion ;
- Chants aile d'avion: couleur blanche ou noire ;
- Les angles du plateau incliné sont arrondis sont arrondis: R100 mm ;
- 10 mm entre les pieds et le bureau.

Pieds (tables de réunion)

- Frêne naturel massif laqué et teinté ;
- Construction en bois collé ;
- Avec insertions métalliques pour fixation ;
- Vérins de réglage en plastique avec nivellement (+10 mm).



Poutre métallique

- Tube métallique - 40x20 mm ;
- Avec plaques de métal soudées pour fixation du pied ;
- Métal revêtu de poudre.

Pied central (pied en bois massif fixé dans un tube métallique)

- Frêne naturel massif laqué et teinté ;
- Construction en bois collé ;
- Avec insertions métalliques pour fixation ;
- Vérins de réglage en plastique avec nivellement (+10 mm) ;
- Tube métallique: 120x40 mm, revêtu à la poudre.

Pieds (table à café)

- Frêne naturel massif laqué et teinté ;
- Construction en bois collé ;
- Avec insertions métalliques pour fixation ;
- Vérins de réglage en plastique avec nivellement (+10 mm).

Type de chant



Chant ABS
(mélamine)



Chant incliné (HPL)

Gestion électrique et des câbles



Avec prises



Avec insertion et
prises



Avec insertion et
passe-câbles pour
gestion des câbles

Insertions

- Laqué et peint ;
- Aggloméré 25 mm recouvert d'un placage de frêne avec bordure 1,5 mm (pour bureaux à chants plats) ;
- 26 mm MDF recouvert d'un placage de frêne bordure de 1,5 mm (pour bureaux à chants aile d'avion).

Passe-câbles

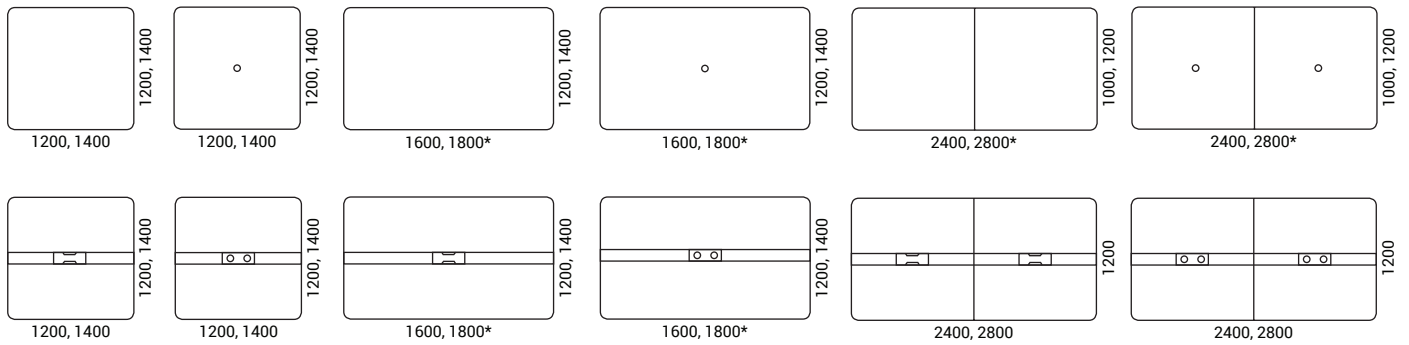
- Laqué et peint ;
- MDF 9 mm recouvert d'un placage de frêne avec chants peints.

Support de câbles (inclus)

- Dimensions: 500x100, H=110mm;
- Correspond à la couleur du cadre.

LA GAMME

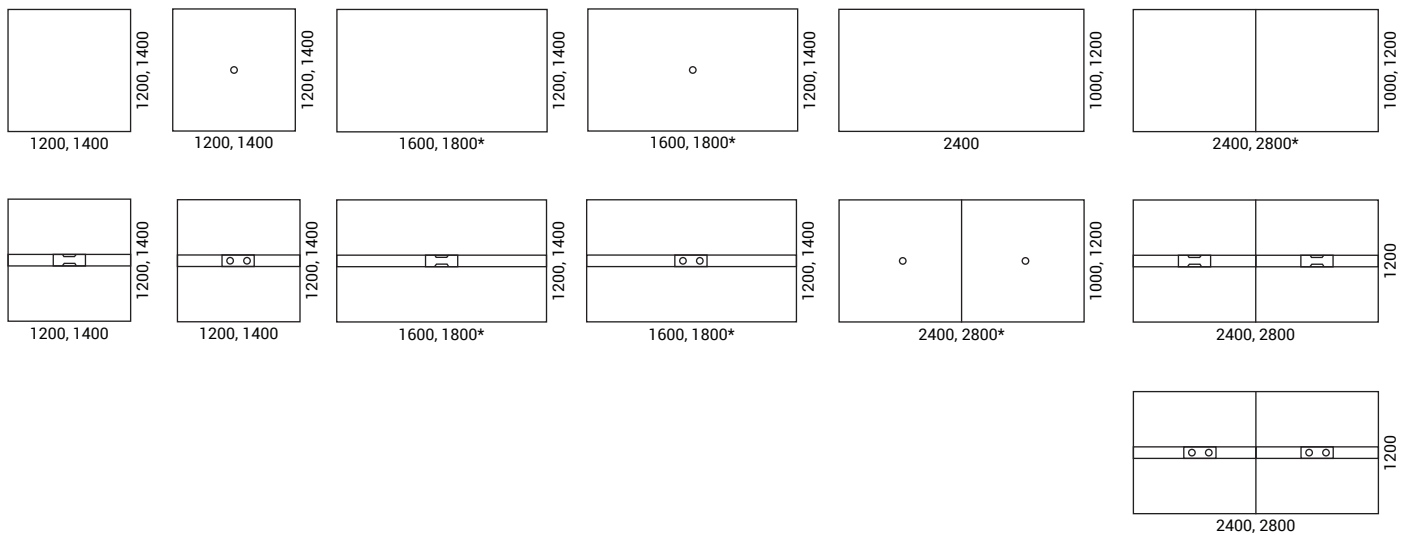
Tables de réunion avec plateau en stratifié haute pression (HPL)



* - only 1200

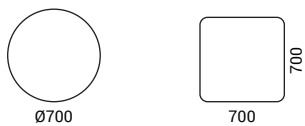
1400 x 1400 et 1600 x 1400 non disponible dans HPL: H70B01 and H70B02

Tables de réunion avec plateau en mélamine

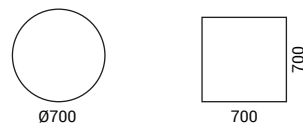


* - only 1200

Tables basses avec plateau en stratifié haute pression (HPL)



Tables basses avec plateau en mélamine



En option



Blocs prise électrique



Serre-câbles



Conduits de câbles



Goulotte verticale (convient uniquement pour le pied en bois central)